


Campagne de lutte contre le **FRELON ASIATIQUE** à pattes jaunes


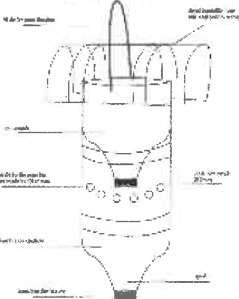

PARTICIPEZ A LA CAMPAGNE DE PIEGEAGE DU FRELON ASIATIQUE DANS VOTRE COMMUNE

Du 1er avril au 31 mai 2018

1) Comment le reconnaître :



<p><u>Frelon asiatique</u></p> <p>Corps : noir</p> <p>Abdomen : un anneau orangé un triangle noir sur fond jaune</p> <p>Pattes : jaunes</p> <p>Taille : 3 cm</p>	 <p>Frelon asiatique Frelon européen</p>	<p><u>Frelon européen</u></p> <p>Corps : noir et orangé</p> <p>Abdomen : jaune avec points noirs</p> <p>Pattes : orangées</p> <p>Taille : 4 cm</p>
---	---	---

2) Comment le piéger : Différents types de pièges à disposer près des fleurs à pollen

		
<p>Piège véto-pharma</p>	<p>Fabriquez votre piège bouteille (voir au verso)</p>	<p>Piège cloche</p>

Comptabilisez vos piégeages et transmettez-les à votre mairie !...

3) Comment reconnaître un nid :

<p><u>Nid primaire :</u></p> <p>Quand : au printemps</p> <p>A quelle hauteur : 0 à 3m</p> <p>Où :</p> <p>à proximité des habitations</p> <ul style="list-style-type: none"> - nichoirs - abris à bois - abris de jardin - caches-maineaux - compteurs électriques - bâtiments agricoles - etc... 		<p><u>Nid secondaire :</u></p> <p>Quand : en été</p> <p>A quelle hauteur : 0 à 30 m</p> <p>Où :</p> <ul style="list-style-type: none"> - terriers - nids primaires développés - combles de maisons - arbres - arbustes - bâtiments agricoles - etc... 	
--	---	---	---

**Sécurisez et signalez les nids découverts à votre mairie
Merci !...**